

Marktüberblick

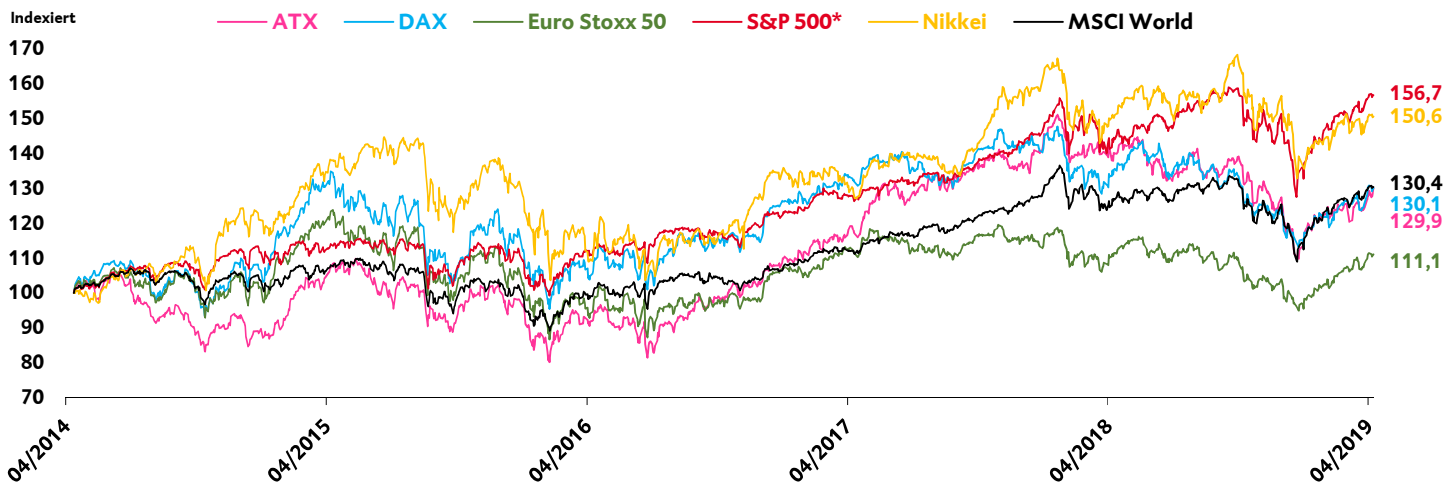
Aktienindizes (in Lokalwahrung)

Europa	AKTUELL	W IN %	MTD IN %	YTD in %
Eurostoxx 50 (EUR)	3.448	0,01	2,87	14,87
ATX (EUR)	3.216	1,92	5,99	17,11
DAX (EUR)	12.000	-0,08	4,11	13,65
CAC (EUR)	5.503	0,48	2,84	16,32
FTSE MIB (EUR)	21.858	0,46	2,69	19,29
FTSE 100 (GBP)	7.437	-0,13	2,17	10,54
SMI (CHF)	9.485	-0,59	0,07	12,52
USA	AKTUELL	W IN %	MTD IN %	YTD in %
DJ Ind. Ave. (USD)	26.412	-0,05	1,87	13,22
S&P 500 (USD)	2.907	0,51	2,58	15,98
NASDAQ Comp. (USD)	7.984	0,57	3,30	20,33

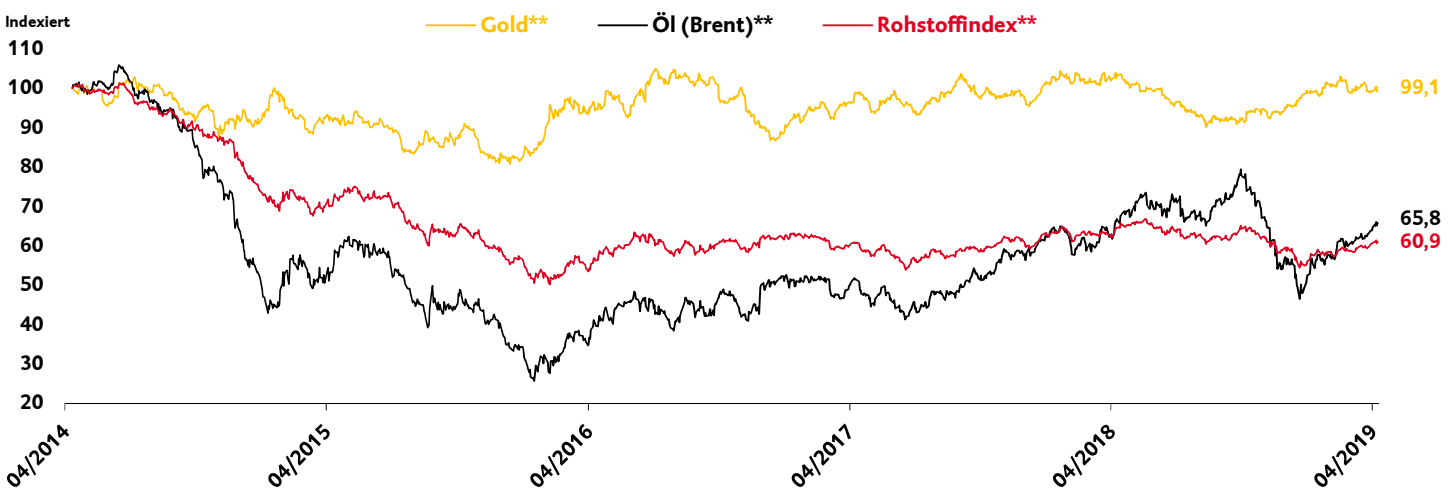
Aktienindizes (in Lokalwahrung)

Sonstige	AKTUELL	W IN %	MTD IN %	YTD in %
MSCI World (USD)	2.159	0,44	2,45	14,62
MSCI EM* (USD)	1.089	0,36	2,93	12,77
MSCI World (EUR)	195	-0,36	1,68	15,81
Nikkei 225 (JPY)	21.871	0,29	3,13	9,27
Hang Seng (HKD)	29.910	-0,09	2,95	15,72
TSX Comp. (CAD)	16.481	0,51	2,35	15,06
Rohstoffe	AKTUELL	W IN %	MTD IN %	YTD in %
Gold** (USD)	1.290	-0,11	-0,15	0,62
Öl Brent** (USD)	72	1,72	4,62	32,99
Silber** (USD)	15	-0,89	-0,95	-3,36
Rohstoffindex** (USD)	73	0,38	1,72	13,01

Quelle: Bloomberg; Stand: 15.04.2019. Veränderung der vergangenen Woche (W), im laufenden Monat (MTD) und im laufenden Jahr (YTD). Wertentwicklungen der Vergangenheit bieten keine Gewähr für künftige Ereignisse oder Entwicklungen. ** Gold, Silber sowie Erdöl der Sorte Brent werden durch den Kassakurs* dargestellt. Der Rohstoffindex wird durch den Commerzbank Commodity ex-Agriculture EW Total Return Index repräsentiert. Wenn Finanzinstrumente in fremder Wahrung notieren, kann infolge von Wahrungsschwankungen die Rendite steigen oder fallen.



Quelle: Bloomberg; Stand: 15.04.2019. Wertentwicklungen der Vergangenheit bieten keine Gewähr für künftige Ereignisse oder Entwicklungen. Wertentwicklung in Lokalwahrung (siehe Tabelle oben). Wenn Finanzinstrumente in fremder Wahrung notieren, kann infolge von Wahrungsschwankungen die Rendite steigen oder fallen.



Quelle: Bloomberg; Stand: 15.04.2019. Wertentwicklungen der Vergangenheit bieten keine Gewähr für künftige Ereignisse oder Entwicklungen. ** Gold, Silber sowie Erdöl der Sorte Brent werden durch den Kassakurs* dargestellt. Der Rohstoffindex wird durch den Commerzbank Commodity ex-Agriculture EW Total Return Index repräsentiert. Wertentwicklungen in US-Dollar. Wenn Finanzinstrumente in fremder Wahrung notieren, kann infolge von Wahrungsschwankungen die Rendite steigen oder fallen.

Die Beiträge in dieser Publikation dienen lediglich der Information. Die BTV prüft ihr Informationsangebot sorgfaltig. Dennoch bitten wir um Verständnis, dass wir diese Informationen ohne Gewähr für die Richtigkeit, Vollständigkeit und Aktualität zur Verfügung stellen. Verleger und Verfasser behalten sich einen Irrtum, insbesondere in Bezug auf Kurse und andere Zahlenangaben, ausdrücklich vor. Durch neue Entwicklungen oder kurzfristige Änderungen können diese Informationen daher bereits überholt sein. * Zur Begriffserklärung siehe folgenden Link:

<https://www.btv.at/glossar>

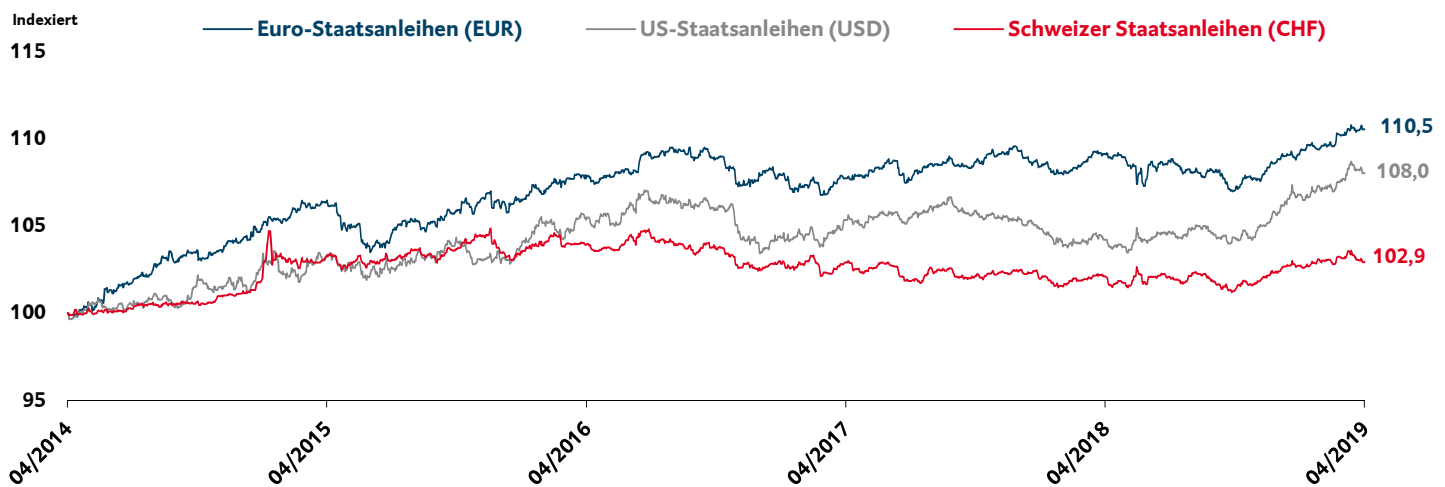
Marktüberblick

Rentenmärkte

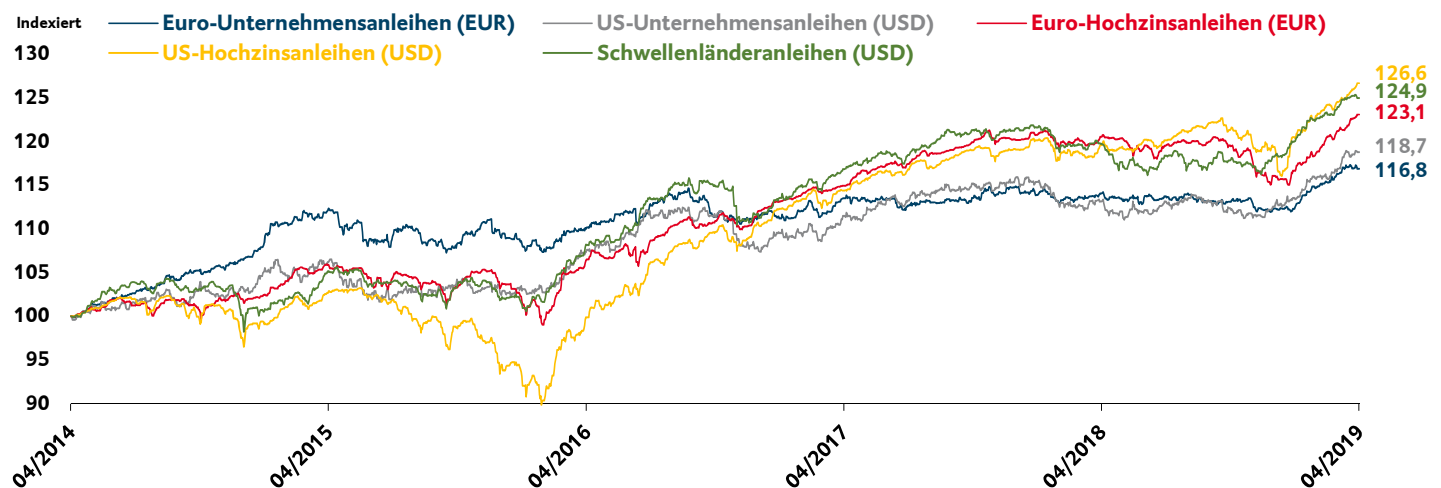
	Anleiherenditen* in %			
	2 J.	3 J.	5 J.	10 J.
Staatsanleihen*				
Deutschland	-0,57	-0,54	-0,38	0,05
Österreich	-0,51	-0,40	-0,19	0,34
USA	2,39	2,36	2,38	2,57
Schweiz	-0,79	-0,74	-0,62	-0,28
Unternehmensanleihen*	IG**	HY**	Financial IG**	Non-Financial IG**
Eurozone	1,15	3,67	1,20	-
USA	3,67	6,11	3,50	-
Global	2,89	6,16	2,71	-

Quelle: Bloomberg; Stand: 15.04.2019. ** IG = Investment Grade, HY = Hochzins*

Performance* ausgewählter Anleihesegmente



Quelle: Bloomberg; Stand: 15.04.2019. Wertentwicklungen der Vergangenheit bieten keine Gewähr für künftige Ereignisse oder Entwicklungen. Wertentwicklung in Lokalwährung (siehe Grafik). Wenn Finanzinstrumente in fremder Währung notieren, kann infolge von Währungsschwankungen die Rendite steigen oder fallen. Die Staatsanleiheindizes werden durch den jeweiligen Bloomberg Barclays Total Return Index dargestellt.



Quelle: Bloomberg; Stand: 15.04.2019. Wertentwicklungen der Vergangenheit bieten keine Gewähr für künftige Ereignisse oder Entwicklungen. Wertentwicklung in Lokalwährung (siehe Grafik). Wenn Finanzinstrumente in fremder Währung notieren, kann infolge von Währungsschwankungen die Rendite steigen oder fallen. Die Anleiheindizes werden durch den jeweiligen Bloomberg Barclays Total Return Index dargestellt.

Die Beiträge in dieser Publikation dienen lediglich der Information. Die BTV prüft ihr Informationsangebot sorgfältig. Dennoch bitten wir um Verständnis, dass wir diese Informationen ohne Gewähr für die Richtigkeit, Vollständigkeit und Aktualität zur Verfügung stellen. Verleger und Verfasser behalten sich einen Irrtum, insbesondere in Bezug auf Kurse und andere Zahlenangaben, ausdrücklich vor. Durch neue Entwicklungen oder kurzfristige Änderungen können diese Informationen daher bereits überholt sein. * Zur Begriffserklärung siehe folgenden Link:

<https://www.btv.at/glossar>